МАДОУ детский сад «Сибирячок» Абатского муниципального округа корпус №2
средняя группа «Осьминожки»

«Методическое обеспечение дошкольной группы по формированию математических представлений»

Воспитатели: Мальцева М.Н., Майер М.С., Суркова М.А.

Математический уголок







Представляем вашему вниманию уголок по математическому развитию. Он соответствует содержанию образовательного процесса, отвечает интересам и потребностям детей, способствует всестороннему развитию.

Наш уголок включает в себя:







Плоскостной демонстрационный материал: наборы животных игрушек, овощей, фруктов, геометрических фигур, цифр. Раздаточный плоский счетный материал. А также игры на форму, величину, ориентировку в пространстве, количество и счет, время.

Формируем знания о геометрических фигурах





Формируем знания о геометрических фигурах с помощью игр: «Досочки Сегена», Дидактическая игра «Бусы», «Геометрическая мозайка», «Колумбово яйцо».





«Математичкая головоломка», «Набор магнитных геометрических фигур», «Рыбалка», «Цифры и формы», дидактическая игра «Спрячь мышонка».

«Досочки Сегена»

Цель: развитие у детей различных навыков.

Развитие мелкой моторики, формирование пространственного восприятия, формирование базовых математических представлений.





«Рыбалка»

Цель: закреплять умение узнавать сенсорные признаки предметов, развивать зрительное внимание.

Ход игры: детям предлагается поймать рыбок разной геометрической формы.





«Математическая головоломка» - предназначена для развития мелкой моторики, координации движения, логики, внимания.
С помощью нейротренажера дети создают разнообразные геометрические фигуры, узоры и изображения, тем самым формируя пространственное мышление и воображение.





Учимся сравнивать предметы по величине







Дидактическая игра «Разложи матрешек по размеру», дидактическая игра «Большой, маленький, средний»,дидактическая игра «Величина предметов» «Логическое домино», дидактическая игра «Собери снеговика», дидактическая игра «Четвертый лишний», разрезные картинки «Мебель», дидактическая игра «Как растут растения».

Дидактическая игра «Разложи матрешек по размеру»

Цель: научить детей соотносить по величине несколько предметов и обозначать их словами: большой, маленький, средний, самый большой, самый маленький.





Пространственные представления







Дидактическая игра « Пространственные представления», дидактическая игра «Пицца», дидактическая игра «Лабиринт», настольная игра «Ходилка», дидактическая игра «Ориентировка в пространстве», напольная игра «Твистер», напольная игра « Замри», напольные наклейки «Разноцветные следы».

Напольная игра «Твистер»

Задача: развивать умения по правилам выполнять инструкции, координацию, реакцию, логическое мышление, внимание, чувство равновесия и ориентировку в пространстве.







Напольная игра «Замри и покажи»

Цель: научить детей действовать по сигналу ведущего, бегать вокруг игрового поля, не сталкиваясь друг с другом, а также развивать координацию движений и внимательность.

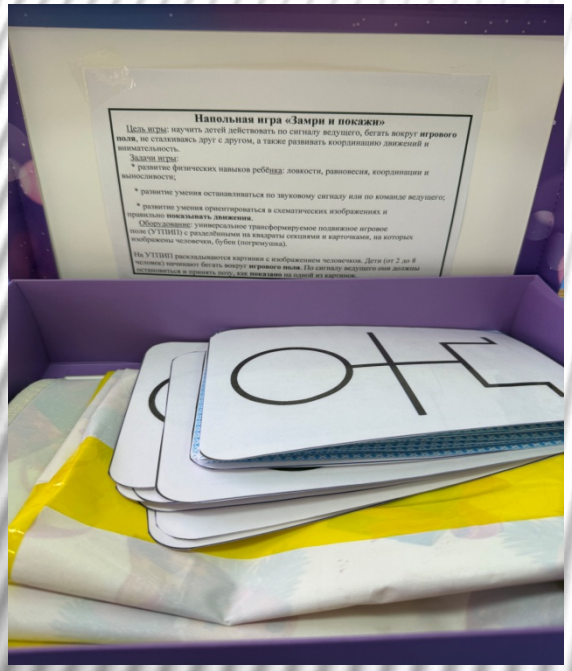





Дидактическая игра « Пространственные представления»
Цель: Развитие логики, внимания, пространственной ориентировки – компоненты успешного обучения и развития ребенка.





Дидактическая игра «Пицца»

Цель: развитие элементарных математических представлений, закрепление понятий о количестве.





Напольные наклейки «Разноцветные следы»
Цель: улучшить внимание, развить зрительное восприятие, закрепить направления право, лево.







Закрепляем порядковый и количественный счет



Дидактическая игра «Волшебные фигуры», дидактическая игра «Найди отличия», дидактическая игра «Чиловая лесенка», дидактическая игра «Один – много», игра «Сичталочка с Русалочкой», лото « Азбука и счет», лото «Буквы и цифры», кубики «Арифметика», магнитные цифры.

Кубики «Арифметика», кубики «Цифры и формы»
Цель: развивать умение считать, отрабатывать знание цифр, развивать логические операции.







Закрепляем знания детей о временах года, формируем знания о времени суток



Дидактическая игра «Наш день», лото «Времена года», дидактическая игра «Части суток», дидактическая игра «Часы с геометрическими фигурами», дидактическая игра «Времена года».

Лото деревянное «Времена года»

Цель: закрепление представления детей о временах года.







КАРТОТЕКА


Математические считалки
«Игры со счетными палочками
ЧИСЛА
В ЗАГАДКАХ, ПОГОВОРКАХ И ПОСЛОВИЦАХ
Математические загадки
«Сказка о цифрах»
Сборник
Математические сказки»
для детей среднего возраста

МАТЕМАТИЧЕСКАЯ ЛИТЕРАТУРА



В нашей группе имеются математические книги: «Времена года», «Цифры», «Детям о времени», «Цвета», «Большие и маленькие» «Счет», «Формы», «Математические сказки», дидактические игры, раскраски.

ПРИСУТСТВУЮТ ИГРЫ - ГОЛОВОЛОМКИ

- Палочки Кюизенера
- Логические блоки Дьенеша
- Квадраты Никитина
- Рамки – вкладыши Монтессори

РАБОТА С РОДИТЕЛЯМИ



Спасибо за внимание!